
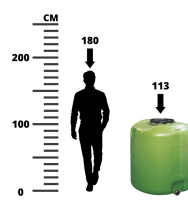



## Zbiornik na deszczówkę naziemny MAXI 1000L



- **Naziemny zbiornik na deszczówkę o pojemności 1000L**
- Niewielka wysokość zbiornika przy ogromnej pojemności
- Wykonany z polietylenu wysokiej gęstości PEHD
- Zielony kolor zbiornika zapobiega powstawaniu glonów
- Możliwość bezpośredniego podłączenia węża na nypel 3/4"
- Gwint zewnętrzny 1" do nakręcania zaworu (otwór wymaga przewiercenia)



ZAPOZNAJ SIĘ Z ZASADAMI KONSERWACJI  
ZBIORNIKÓW W SEZONIE ZIMOWYM!  
INSTRUKCJA ZAŁĄCZONA W SEKCJI  
"DO POBRANIA"

### Dane techniczne:

|                            |                    |
|----------------------------|--------------------|
| <b>Waga (kg):</b>          | 31                 |
| <b>Wymiary</b>             | 113 × 113 × 115 cm |
| <b>Kolor:</b>              | zielony            |
| <b>Pojemność (l):</b>      | 1000               |
| <b>Szerokość (cm):</b>     | 113                |
| <b>Głębokość (cm):</b>     | 113                |
| <b>Wysokość (cm):</b>      | 115                |
| <b>Tworzywo wykonania:</b> | Tworzywo sztuczne  |