




## Wanna wychwytowa BMP 200 L



- Pojemność 200 litrów
- Nośność 700 kg
- Ocynkowana, demontowana krata
- Nadaje się transportu przez wózki paletowe i widłowe
- Dwustronnie spawana, szczelna konstrukcja
- Wyposażona w nóżki



### Dane techniczne:

<b>Waga (kg):</b>	90
<b>Wymiary</b>	122 × 122 × 28 cm
<b>Pojemność (l):</b>	200
<b>Nośność (kg):</b>	700
<b>Szerokość (cm):</b>	122
<b>Głębokość (cm):</b>	122
<b>Wysokość (cm):</b>	28
<b>Kolor:</b>	niebieski
<b>Tworzywo wykonania:</b>	Stal