




Wanna wychwytywa BMP 200 L



- Pojemność 200 litrów
- Nośność 700 kg
- Ocynkowana, demontowana krata
- Nadaje się transportu przez wózki paletowe i widłowe
- Dwustronnie spawana, szczelna konstrukcja
- Wyposażona w nóżki



Dane techniczne:

Waga (kg):	90
Wymiary	122 × 122 × 28 cm
Pojemność (l):	200
Nośność (kg):	700
Szerokość (cm):	122
Głębokość (cm):	122
Wysokość (cm):	28
Kolor:	niebieski
Tworzywo wykonania:	Stal